

Einzelkontakt (Stift), VPE 50 Stück
Single contact (Male), PU 50 pieces

Abbildung / Figure



Maßzeichnung / Drawing




Technische Daten
Specifications

Anschlussquerschnitt mm ²	0,14 mm ² – 0,25 mm ²		0,35 mm ² – 0,5 mm ²		0,75 mm ² – 1,0 mm ²		Wire gauge mm ²
Leiterquerschnitt mm ²	0,14 mm ² (AWG 26)	0,25 mm ² (AWG 24)	0,35 mm ² (AWG 22)	0,5 mm ² (AWG 20)	0,75 mm ² (AWG 20-18)	1,0 mm ² (AWG 18-16)	Conductor cross section mm ²
Isolierung Ø	Ø 1,0 – 2,0 mm						Insulation Ø
Crimpmaße (Richtwert)	0,9 – 1,0 mm	0,92 – 1,09 mm	0,93 – 1,1 mm	0,95 – 1,12 mm	1,2 – 1,33 mm	1,3 – 1,45 mm	Crimp measures (standard value)
Crimpauszugskraft nach DIN EN 60352-2	24 N	42 N	53 N	73 N	90 N	110 N	Crimp extraction force acc. to DIN EN 60352-2

Bandkontakt (Stift)
Strip contact (Male)

Abbildung / Figure



Bestell-Daten / Order Data

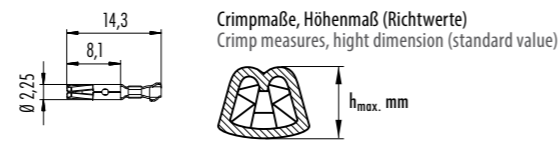
Kontakt-Ø Pin-Ø	Isolierung-Ø Insulating-Ø	AQ mm ² WG mm ²	Aufmachung Pieces	Stück Pieces	Silber (Ag) Silver (Ag)	Gold (Au) Gold (Au)	
1,5 mm	1,0 – 2,0 mm	0,14 – 0,25	Einzel/single	50	61 0799 085 00	61 0799 098 00	
			Band/strip	200	65 0799 085 01	65 0799 098 01	
			Band/strip	2000	65 0799 085 02	65 0799 098 02	
			Band/strip	4000	65 0799 085 04	65 0799 098 04	
			Band/strip	10.000	65 0799 085 10	65 0799 098 10	
			Band/strip	10.000	65 0799 085 10	65 0799 098 10	
	1,6 – 2,1 mm	0,35 – 0,5	0,75 – 1,0	Einzel/single	50	61 0795 085 00	61 0795 098 00
				Band/strip	200	65 0795 085 01	65 0795 098 01
				Band/strip	2000	65 0795 085 02	65 0795 098 02
				Band/strip	4000	65 0795 085 04	65 0795 098 04
				Band/strip	10.000	65 0795 085 10	65 0795 098 10
				Band/strip	10.000	65 0795 085 10	65 0795 098 10

Einzelkontakt (Buchse), VPE 50 Stück
Single contact (Female), PU 50 pieces

Abbildung / Figure




Maßzeichnung / Drawing



Bandkontakt (Buchse)
Strip contact (Female)

Abbildung / Figure



Bestell-Daten / Order Data

Kontakt-Ø Pin-Ø	Isolierung-Ø Insulating-Ø	AQ mm ² WG mm ²	Aufmachung Pieces	Stück Pieces	Silber (Ag) Silver (Ag)	Gold (Au) Gold (Au)	
1,5 mm	1,0 – 2,0 mm	0,14 – 0,25	Einzel/single	50	61 0800 085 00	61 0800 098 00	
			Band/strip	200	65 0800 085 01	65 0800 098 01	
			Band/strip	2000	65 0800 085 02	65 0800 098 02	
			Band/strip	4000	65 0800 085 04	65 0800 098 04	
			Band/strip	10.000	65 0800 085 10	65 0800 098 10	
			Band/strip	10.000	65 0800 085 10	65 0800 098 10	
	1,6 – 2,1 mm	0,35 – 0,5	0,75 – 1,0	Einzel/single	50	61 0797 085 00	61 0797 098 00
				Band/strip	200	65 0797 085 01	65 0797 098 01
				Band/strip	2000	65 0797 085 02	65 0797 098 02
				Band/strip	4000	65 0797 085 04	65 0797 098 04
				Band/strip	10.000	65 0797 085 10	65 0797 098 10
				Band/strip	10.000	65 0797 085 10	65 0797 098 10

Crimpzange für Einzelkontakte
Crimping tool for single contacts

Abbildung / Figure



Bestell-Daten / Order Data

Bestell-Nr. Ordering-No.
66 0001 014 100

Crimpzange für Bandkontakte
Crimping tool for strip contacts

Abbildung / Figure



Bestell-Daten / Order Data

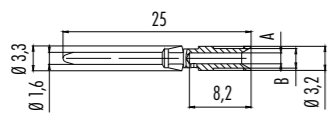
Bestell-Nr. Ordering-No.
67 0001 014 100

Einzelkontakt (Stift), VPE 100 Stück
Single contact (Male), PU 100 pieces

Abbildung / Figure



Maßzeichnung / Drawing



Bestell-Daten / Order Data

A	B	Für Leiterquerschnitt For wire gauge	AWG	Bestell-Nr. Ordering-No.
0,9	2,6	0,14 mm ² – 0,34 mm ²	26–22	61 0891 139
1,1	2,6	0,5 mm ²	20	61 0892 139
1,45	2,6	0,75 mm ² – 1,0 mm ²	18	61 0893 139
1,8	3,0	1,5 mm ²	16	61 0894 139

Crimpzange für gedrehte Crimpkontakte
Crimping tool for turned crimp contacts

Abbildung / Figure



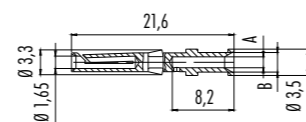
Bestell-Daten / Order Data

Bestell-Nr. Ordering-No.
66 0003 001

Einzelkontakt (Buchse), VPE 100 Stück
Single contact (Female), PU 100 pieces



Maßzeichnung / Drawing



A	B	Für Leiterquerschnitt For wire gauge	AWG	Bestell-Nr. Ordering-No.
0,9	2,6	0,14 mm ² – 0,34 mm ²	26–22	61 0896 139
1,1	2,6	0,5 mm ²	20	61 0897 139
1,45	2,6	0,75 mm ² – 1,0 mm ²	18	61 0898 139
1,8	3,0	1,5 mm ²	16	61 0899 139

Lösewerkzeug für Kontakte
Extraction tool for contacts



Bestell-Nr. Ordering-No.
66 0004 001 Signalkontakt/signal contact

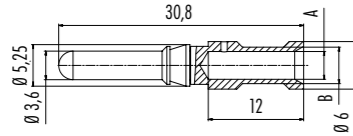


Stiftkontakt, Power, VPE 100 Stück, für 4+PE Ausführung
Male contact, power, PU 100 pieces, for 4+PE version

Abbildung / Figure



Maßzeichnung / Drawing



Bestell-Daten / Order Data

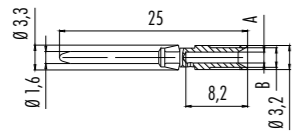
A	B	Für Leiterquerschnitt For wire gauge	AWG	Bestell-Nr. Ordering-No.
2,2	3,3	2,5 mm ²	14	61 1312 139
2,8	3,9	4,0 mm ²	12	61 1310 139
3,5	4,6	6,0 mm ²	10	61 1285 139

Stiftkontakt, Signal, VPE 100 Stück, für 4 + 3+PE Ausführung
Male contact, signal, PU 100 pieces, for 4 + 3+PE version

Abbildung / Figure



Maßzeichnung / Drawing



Bestell-Daten / Order Data

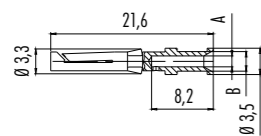
A	B	Für Leiterquerschnitt For wire gauge	AWG	Bestell-Nr. Ordering-No.
0,9	2,6	0,14 mm ² – 0,34 mm ²	26–22	61 0891 139
1,1	2,6	0,5 mm ²	20	61 0892 139
1,45	2,6	0,75 mm ² – 1,0 mm ²	18	61 0893 139
1,8	3,0	1,5 mm ²	16	61 0894 139

Buchsenkontakt, Signal, VPE 100 Stück, für 4 + 3+PE Ausführung
Female contact, signal, PU 100 pieces, for 4 + 3+PE version

Abbildung / Figure



Maßzeichnung / Drawing



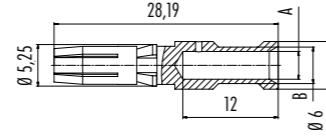
Bestell-Daten / Order Data

A	B	Für Leiterquerschnitt For wire gauge	AWG	Bestell-Nr. Ordering-No.
0,9	2,6	0,14 mm ² – 0,34 mm ²	26–22	61 0896 139
1,1	2,6	0,5 mm ²	20	61 0897 139
1,45	2,6	0,75 mm ² – 1,0 mm ²	18	61 0898 139
1,8	3,0	1,5 mm ²	16	61 0899 139

Buchsenkontakt, Power, VPE 100 Stück, für 4+PE Ausführung
Female contact, power, PU 100 pieces, for 4+PE version



Maßzeichnung / Drawing

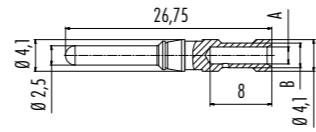


A	B	Für Leiterquerschnitt For wire gauge	AWG	Bestell-Nr. Ordering-No.
2,2	3,3	2,5 mm ²	14	61 1313 139
2,8	2,6	4,0 mm ²	12	61 1311 139
3,5	4,6	6,0 mm ²	10	61 1286 139

Stiftkontakt, Power, VPE 100 Stück, für 4 + 3+PE Ausführung
Male contact, power, PU 100 pieces, for 4 + 3+PE version



Maßzeichnung / Drawing

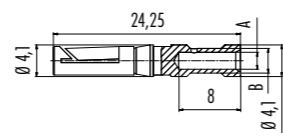


A	B	Für Leiterquerschnitt For wire gauge	AWG	Bestell-Nr. Ordering-No.
1,8	3,0	1,5 mm ²	16	61 0903 139
2,2	3,2	2,5 mm ²	14	61 0902 139

Buchsenkontakt, Power, VPE 100 Stück, für 4 + 3+PE Ausführung
Female contact, power, PU 100 pieces, for 4 + 3+PE version



Maßzeichnung / Drawing



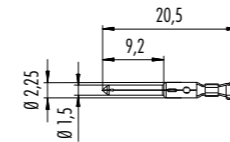
A	B	Für Leiterquerschnitt For wire gauge	AWG	Bestell-Nr. Ordering-No.
1,8	3,0	1,5 mm ²	16	61 0901 139
2,2	3,2	2,5 mm ²	14	61 0900 139

Einzelkontakt (Stift), VPE 50 Stück, für 12-polige Ausführung
Single contact (Male), PU 50 pieces, for 12 pole version

Abbildung / Figure



Maßzeichnung / Drawing



Crimpmaße, Höhenmaß (Richtwerte)
Crimp measures, high dimension (standard value)




Technische Daten
Specifications

Anschlussquerschnitt mm ²	0,14 mm ² – 0,25 mm ²		0,35 mm ² – 0,5 mm ²		0,75 mm ² – 1,0 mm ² *		Wire gauge mm ²
Leiterquerschnitt mm ²	0,14 mm ² (AWG 26)	0,25 mm ² (AWG 24)	0,35 mm ² (AWG 22)	0,5 mm ² (AWG 20)	0,75 mm ² (AWG 20-18)	1,0 mm ² (AWG 18-16)	Conductor cross section mm ²
Isolierung Ø	Ø 1,0–2,0 mm						Insulation Ø
Crimpmaße (Richtwert)	0,9–1,0 mm	0,92–1,09 mm	0,93–1,1 mm	0,95–1,12 mm	1,2–1,33 mm	1,3–1,45 mm	Crimp measures (standard value)
Crimpauszugskraft nach DIN EN 60352-2	24 N	42 N	53 N	73 N	90 N	110 N	Crimp extraction force acc. to DIN EN 60352-2

Bandkontakt (Stift)
Strip contact (Male)

Abbildung / Figure



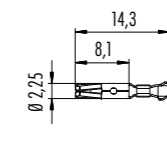
Bestell-Daten / Order Data

Kontakt-Ø Pin-Ø	Isolierung-Ø Insulating-Ø	AQ mm ² WG mm ²	Aufmachung Pieces	Stück Pieces	Silber (Ag) Silver	Gold (Au) Gold	
1,5 mm	1,0–2,0 mm	0,14 – 0,25	Einzel/single	50	61 0799 085 00	61 0799 098 00	
			Band/strip	200	65 0799 085 01	65 0799 098 01	
			Band/strip	2000	65 0799 085 02	65 0799 098 02	
			Band/strip	4000	65 0799 085 04	65 0799 098 04	
			Band/strip	10.000	65 0799 085 10	65 0799 098 10	
			Band/strip	10.000	65 0799 085 10	65 0799 098 10	
	1,6–2,1 mm	0,35 – 0,5	0,75 – 1,0*	Einzel/single	50	61 0795 085 00	61 0795 098 00
				Band/strip	200	65 0795 085 01	65 0795 098 01
				Band/strip	2000	65 0795 085 02	65 0795 098 02
				Band/strip	4000	65 0795 085 04	65 0795 098 04
				Band/strip	10.000	65 0795 085 10	65 0795 098 10
				Band/strip	10.000	65 0795 085 10	65 0795 098 10

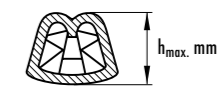
Einzelkontakt (Buchse), VPE 50 Stück, für 12-polige Ausführung
Single contact (Female), PU 50 pieces, for 12 pole version



Maßzeichnung / Drawing




Crimpmaße, Höhenmaß (Richtwerte)
Crimp measures, high dimension (standard value)



Bandkontakt (Buchse)
Strip contact (Female)

Abbildung / Figure



Bestell-Daten / Order Data

Kontakt-Ø Pin-Ø	Isolierung-Ø Insulating-Ø	AQ mm ² WG mm ²	Aufmachung Pieces	Stück Pieces	Silber (Ag) Silver	Gold (Au) Gold	
1,5 mm	1,0–2,0 mm	0,14 – 0,25	Einzel/single	50	61 0800 085 00	61 0800 098 00	
			Band/strip	200	65 0800 085 01	65 0800 098 01	
			Band/strip	2000	65 0800 085 02	65 0800 098 02	
			Band/strip	4000	65 0800 085 04	65 0800 098 04	
			Band/strip	10.000	65 0800 085 10	65 0800 098 10	
			Band/strip	10.000	65 0800 085 10	65 0800 098 10	
	1,6–2,1 mm	0,35 – 0,5	0,75 – 1,0*	Einzel/single	50	61 0797 085 00	61 0797 098 00
				Band/strip	200	65 0797 085 01	65 0797 098 01
				Band/strip	2000	65 0797 085 02	65 0797 098 02
				Band/strip	4000	65 0797 085 04	65 0797 098 04
				Band/strip	10.000	65 0797 085 10	65 0797 098 10
				Band/strip	10.000	65 0797 085 10	65 0797 098 10

* Anschlussquerschnitt für 12-polige Varianten max. 0,75 mm²/AWG 18. * Wire gauge for 12 pole versions 0,75 mm² max./AWG 18.

Crimpkontakte und Zubehör Serie 696

Crimp contacts and accessories 696 Series

Bajonett HEC

Crimpzange für gedrehte Crimpkontakte Crimping tool for turned crimp contacts

Abbildung / Figure



Bestell-Daten / Order Data

Polzahl Contacts	Bestell-Nr. Ordering-No.
5	66 0005 000
8	66 0003 001

Crimpzange für gestanzte Einzelkontakte Crimping tool for stamped single contacts



Polzahl Contacts	Bestell-Nr. Ordering-No.
12	66 0001 014 100

Crimpzange für Bandkontakte Crimping tool for strip contacts

Abbildung / Figure



Bestell-Daten / Order Data

Polzahl Contacts	Bestell-Nr. Ordering-No.
12	67 0001 014 100

Lösewerkzeug für gedrehte Kontakte Extraction tool for turned contacts



Polzahl Contacts	Bestell-Nr. Ordering-No.
5	66 0012 001
8	66 0004 001 Signalkontakt/signal contact
	66 0011 001 Powerkontakt/power contact

Lösewerkzeug für gestanzte Crimpkontakte Extraction tool for stamped crimp contacts

Abbildung / Figure



Bestell-Daten / Order Data

Polzahl Contacts	Bestell-Nr. Ordering-No.
12	07 0090 000



Crimpkontakte und Zubehör Serie 713 · 763, 715 · 766, 825 · 876, 814, 813, 815 · 866

Crimp contacts and accessories 713 · 763, 715 · 766, 825 · 876, 814, 813, 815 · 866 Series

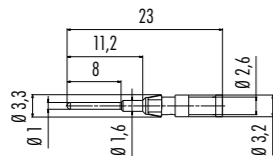
M12

Einzelkontakt (Stift), VPE 100 Stück
Single contact (Male), PU 100 pieces

Abbildung / Figure



Maßzeichnung / Drawing



Bestell-Daten / Order Data

Für Leiterquerschnitt For wire gauge	AWG AWG	Bestell-Nr. Ordering-No.
0,14 mm ² – 0,34 mm ²	26–22	61 1224 146
0,34 mm ² – 0,5 mm ²	22–20	61 1154 146
0,75 mm ² – 1,0 mm ²	18–16	61 1225 146
1,0 mm ² – 1,5 mm ²	16	61 1226 146

Crimpzange für gedrehte Crimpkontakte
Crimping tool for turned crimp contacts

Abbildung / Figure



Bestell-Daten / Order Data

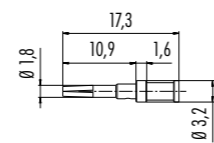
Bestell-Nr. Ordering-No.
66 0003 001

Einzelkontakt (Buchse), VPE 100 Stück
Single contact (Female), PU 100 pieces

Abbildung / Figure



Maßzeichnung / Drawing



Bestell-Daten / Order Data

Für Leiterquerschnitt For wire gauge	AWG AWG	Bestell-Nr. Ordering-No.
0,14 mm ² – 0,34 mm ²	26–22	61 1227 146
0,34 mm ² – 0,5 mm ²	22–20	61 1155 146
0,75 mm ² – 1,0 mm ²	18–16	61 1228 146
1,0 mm ² – 1,5 mm ²	16	61 1229 146

Löswerkzeug für Kontakte
Extraction tool for contacts

Abbildung / Figure



Bestell-Daten / Order Data

Bestell-Nr. Ordering-No.
66 0004 001

